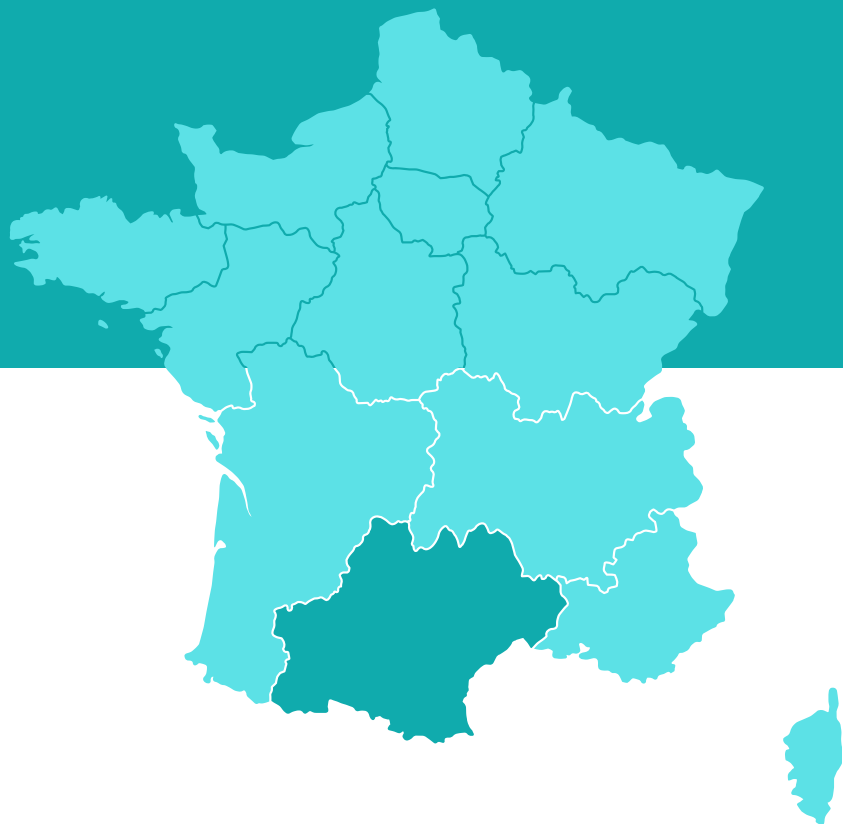


# PORTRAIT

de quartiers

Beaucaire  
(Gard)



# LES QUARTIERS PRIORITAIRES DE L'OCCITANIE

## CHIFFRES CLÉS [1]

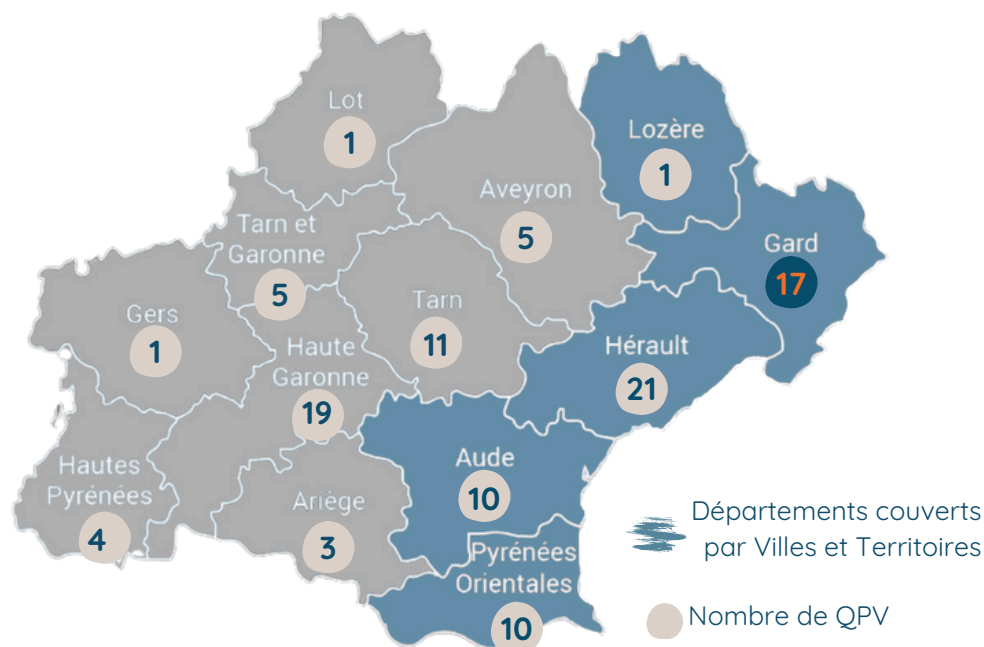
**393 100** habitants

**108** quartiers prioritaires

**7%** de la population

**65** modification de périmètres

**8** communes entrantes [2]



### DÉMOGRAPHIE

- Part des moins de 25 ans : 37.3%
- Part des 75 ans et + : 7.5%
- Indice de jeunesse : 1.4
- Part des femmes : 52.2%
- Part des familles monoparentales : 33.2%



### ÉDUCATION

- 16/25 ans non scolarisés sans emploi : 29.9%
- Taux de scolarisation des 15/24 ans : 57.8%
- Part de la population avec un diplôme BAC + 2 et + : 18.2%



### LOGEMENT

- Part des emménagements à moins de 2 ans : 17.3%
- Part des emménagements à moins de 2 ans : 36.7%
- Part des ménages propriétaire propriétaires : 18.2%
- Part des ménage d'1 personne de 75 ans et + vivant seule : 17%
- Part des logements vacants : 14.9%



### EMPLOI

- Taux de chômage : 31.8%
- Taux d'emploi : 40.9%
- Taux d'emploi des femmes : 35.3%
- Taux d'emploi des 15/24 ans : 22.7%
- Taux d'emploi des 55/64 ans : 34.5%

## Sources

[1] Insee : [Données 2020](#) / [2] : En savoir + : [Site de la DREETS](#)

# LES QUARTIERS PRIORITAIRES DU GARD

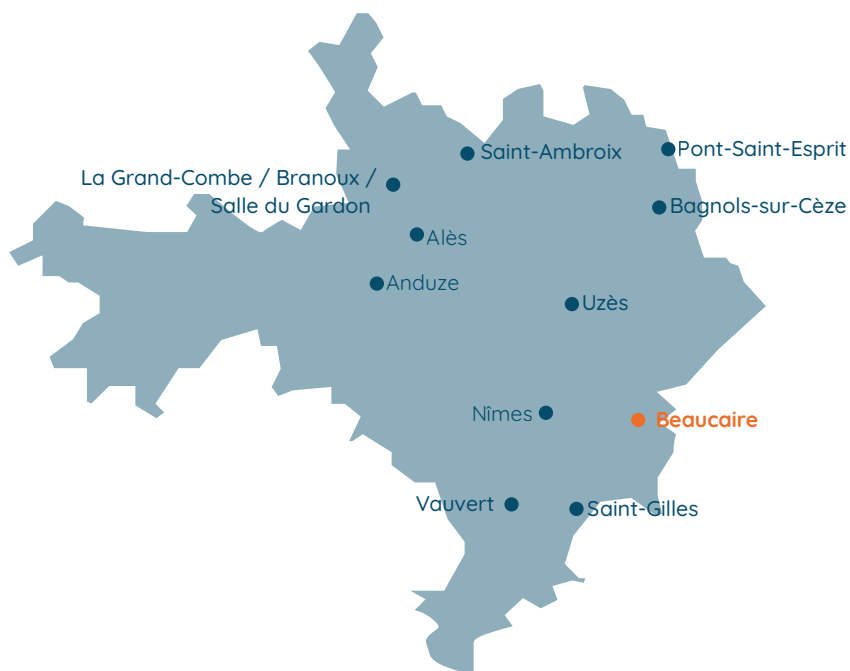
Crédit photo : Tripadvisor

## CHIFFRES CLÉS [3]

**17** quartiers prioritaires

**77 683** habitants

**10.3%** de la population départementale



### DÉMOGRAPHIE

- Part des moins de 25 ans : 37.1%
- Indice de jeunesse : 1.3
- Part des 75 ans et + : 8.3%
- Part des femmes : 52.7%
- Part des familles monoparentales : 31.9%



### ÉDUCATION

- 16/25 ans non scolarisés sans emploi : 31.7%
- Taux de scolarisation des 15/24 ans : 59.7%
- Part de la population avec un diplôme BAC + 2 et + : 12.8%



### LOGEMENT

- Part des emménagements à moins de 2 ans : 14.6%
- Part des emménagements à moins de 2 ans : 39.3%
- Part des ménages propriétaire propriétaires : 15.9%
- Part des ménage d'1 personne de 75 ans et + vivant seule : 21.1%
- Part des logements vacants : 14%



### EMPLOI

- Taux de chômage : 38.7%
- Taux d'emploi : 34.3%
- Taux d'emploi des femmes : 28.1%
- Taux d'emploi des 15/24 ans : 17.7%
- Taux d'emploi des 55/64 ans : 28.6%

**Source**

[3] Insee : **Données 2020**

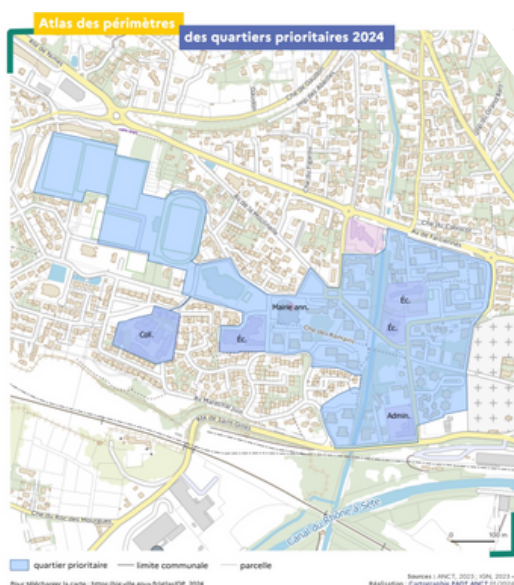


# QPV CENTRE-VILLE / LA MOULINELLE

## DES QUARTIERS PRIORITAIRES AU PÉRIMÈTRE ÉLARGI

Les quartiers de la Moulinelle et du Centre-ville de Beaucaire sont implantés dans une commune qui bénéficie d'un tissu associatif dense et dynamique. La ville est également dotée de structures qui facilitent le soutien et l'accompagnement des publics en difficulté : CCAS, deux espaces de vie social, un centre médico-social. L'offre enfance-petite enfance et éducative est elle aussi conséquente : 2 crèches, un centre de loisirs, un relais petite-enfance, des écoles, 3 collèges et deux lycées. La commune investit également beaucoup dans la sécurité publique avec une police municipale dotée de moyens importants, et un centre de vidéo-surveillance.

Le périmètre des deux quartiers a évolué, la commune ayant souhaité le faire correspondre à celui du réseau REP+, et insérer les emprise communale sportive et culturelle de manière à favoriser les politiques de soutien et d'investissement.



QPV les Moulinelles, sources : ANCT, IGN, 2023.



QPV Centre-ville, sources : ANCT, IGN, 2023





## QUARTIERS CENTRE-VILLE / LA MOULINELLE

### DEUX QUARTIERS AUX PROFILS DIFFÉRENTS [4]

Le QPV recense **6 368** habitants en QPV soit **40.7%** de sa population municipale, et un très faible taux d'emploi des jeunes.

Les moins de 25 ans : 33.1%  
Les 75 ans et + : 9.7%  
Indice de jeunesse : 1  
Familles monoparentales : 26.1%

Taux de chômage : 31.1%  
Taux d'emploi : 39.3%  
L'emploi des femmes : 32.5%  
L'emploi des 15/24 ans : 55%

**La Moulinelle**  
Grand quartier très  
pauvre marqué par la  
précarité [4]

Pauvreté au seuil de 60% : 53%

16/25 ans non scolarisés sans emploi : 35.5%  
Taux de scolarisation des 15/24 ans : 60.2%

Les emménagements à moins de 2 ans : 6.9%  
Les emménagements à 10 ans et + : 55.2%  
Les logements vacants : 55%  
Part des logements suroccupés :

Les moins de 25 ans : 33.2%  
Les 75 ans et + : 6.6%  
Indice de jeunesse : 1.2  
Familles monoparentales : 30.9%

Taux de chômage : 27.8%  
Taux d'emploi : 46.7%  
L'emploi des femmes : 38.8%  
L'emploi des 15/24 ans : 25.1%

**Centre-ville**  
Petit quartier familial  
marqué par la pauvreté

Pauvreté au seuil de 60% : 45%

16/25 ans non scolarisés sans emploi : 35.2%  
Taux de scolarisation des 15/24 ans : 45.2%

Les emménagements à moins de 2 ans : 18.8%  
Les emménagements à 10 ans et + : 32.9%  
Les logements vacants : 16.2%  
Part des logements suroccupés : 12%

#### Source

[4] Selon la typologie proposée par l'Insee

[Quartiers prioritaires de la politique de la ville en Occitanie : les multiples visages de la pauvreté, dossier Occitanie](#), n°7, juillet 2028

# DISPOSITIFS LOCAUX

## LES MESURES, EXPÉRIMENTATIONS, DISPOSITIFS LOCAUX

Pour en découvrir davantage  
Cliquez sur les passages soulignés

### Emploi

Bus de  
l'entrepreneuriat  
(BPI)

### Education culture

Microfolie

### Habitat Cadre de vie / Tranquillité publique

Petites villes de demain  
(PVD)  
OPAH-RU  
Permis de louer  
CLSPD



Accédez à  
[la carte interactive du SIG Ville](#)



# LE CONTRAT DE VILLE

## LES SIGNATAIRES

### Collectivités

Conseil régional  
Conseil départemental  
CC Terre d'Argence  
Commune de Beaucaire

### Etat

Préfecture du Gard  
Ministère de la justice

### Autres partenaires

ARS  
Rectorat  
CAF  
France travail  
BPI France  
Caisse de dépôts  
CCI  
Bailleurs (5)

## LES GRANDES PRIORITÉS DU CONTRAT DE VILLE



### VERS L'EMPLOI ET L'INSERTION

1/ Mobilisation du droit commun



### PROXIMITÉ ET SERVICES PUBLICS

1/ Remettre de la proximité au cœur des quartiers  
2/ Accompagner / favoriser une dynamique santé  
3/ Remobiliser les jeunes (droit commun)



### SÉCURITÉ / TRANQUILLITÉ PUBLIQUE

1/ Mobilisation du droit commun en matière de sécurité locale



### SPORT ET LOISIRS POUR TOUS

1/ Partenariat  
2/ Mobilisation du droit commun



### CADRE DE VIE / ENVIRONNEMENT

1/ Mobilisation du droit commun



### JEUNESSE / ÉDUCATION

1/ Soutien à la parentalité  
2/ Réseau d'acteurs  
3/ Réseau d'information (orientation)  
4/ Mobilité (vers l'apprentissage)



quartiers2030



Consulter le [contrat engagements quartiers 2030](#) de Beaucaire

## Contacts

Esther MULONGO, déléguée de préfet : [esther.mulongo@vauvert.com](mailto:esther.mulongo@vauvert.com)

Karine BAUER : élue déléguée à la politique de la ville : [karine.bauer@beaucaire.fr](mailto:karine.bauer@beaucaire.fr)